


Modell KBF 720 | Konstantklimaschränke mit großem Temperatur- / Feuchtebereich

Der BINDER KBF ist der Spezialist für bedingungslos zuverlässige Stabilitätstests und die exakte Einhaltung konstanter Klimabedingungen. Dabei erfüllt er von der Programmierung bis zur Dokumentation alle wichtigen Anforderungen.

VORTEILE

- Homogene Klimabedingungen durch APT.line™ Vorwärmkammer
- Automatisches Wasser- und Abwassermanagement
- Reaktionsschnelle Dampfbefeuchtung



Modell 720



Modell 720

WICHTIGE MERKMALE

- Temperaturbereich: 0 °C bis 70 °C
- Feuchtebereich: 10 % r.F. bis 80 % r.F.
- APT.line™ Vorwärmkammertechnologie
- Feuchteregelung mit kapazitivem Feuchtesensor und Dampfbefeuchtung
- Intuitiver Touchscreen Controller mit Zeitabschnitts- und Echtzeitprogrammierung
- Interner Datenlogger, Messwerte im offenen Format über USB auslesbar
- Geräte-Selbsttest zur umfassenden Statusanalyse
- Dichtschließende Innentür aus Sicherheitsglas (ESG)
- Vermeidung von Glaskorrosion durch spezielle TIMELESS – Beschichtung
- Innenkessel vollständig in Edelstahl ausgeführt
- 2 Einschubgitter aus Edelstahl
- Durchführung mit Silikonstopfen 30 mm, links
- 4 stabile Rollen, zwei mit Feststellbremse, ab 240 L
- Temperaturwählwächter Klasse 3.1 (DIN 12880) mit optischem und akustischem Temperaturalarm
- Computer-Schnittstelle: Ethernet
- Türheizung

BESTELLINFORMATIONEN

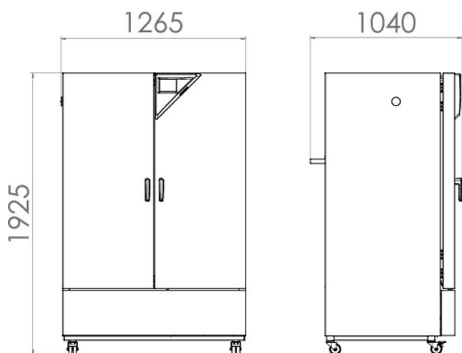
Innenraumvolumen [L]	Nennspannung	Ausführung	Modellvariante	Art.-Nr.
Modell KBF 720				
700	200...230 V 1~ 50/60 Hz	Standard	KBF720-230V	9020-0324
	200...240 V 1~ 50/60 Hz	Standard	KBF720UL-240V	9020-0325

TECHNISCHE DATEN

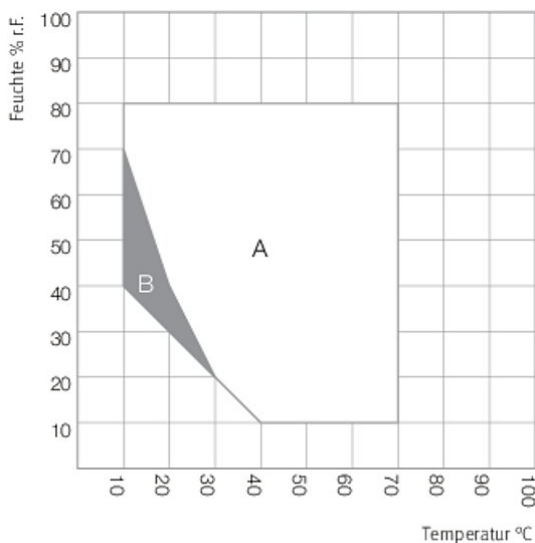
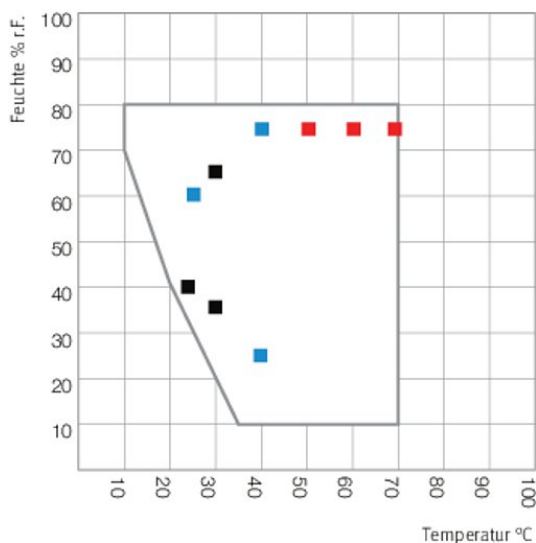
Beschreibung	KBF720-230V ¹	KBF720UL-240V ¹
Artikelnummer	9020-0324	9020-0325
Leistungsdaten Temperatur		
Temperaturbereich [°C]	0...70	0...70
Räumliche Temperaturabweichung bei 40 °C [± K]	0,2	0,2
Zeitliche Temperaturabweichung [± K]	0,1	0,1
Maximale Wärmekompensation bei 40 °C [W]	600	600
Leistungsdaten Klima		
Temperaturbereich [°C]	10...70	10...70
Räumliche Temperaturabweichung bei 25 °C und 60 % r.F. [± K]	0,2	0,2
Räumliche Temperaturabweichung bei 40 °C und 75 % r.F. [± K]	0,2	0,2
Zeitliche Temperaturabweichung bei 25 °C und 60 % r.F. [± K]	0,1	0,1
Zeitliche Temperaturabweichung bei 40 °C und 75 % r.F. [± K]	0,1	0,1
Feuchtebereich [% r.F.]	10...80	10...80
Zeitliche Abweichung der Feuchte bei 25 °C und 60 % r.F.	1,5 ± % r.F.	1,5 ± % r.F.
Zeitliche Abweichung der Feuchte bei 40 °C und 75 % r.F.	1,5 ± % r.F.	1,5 ± % r.F.
Feuchte-Erholzeit nach 30 s Türöffnung bei 25 °C und 60 % r.F. [min]	16	16
Feuchte-Erholzeit nach 30 s Türöffnung bei 40 °C und 75 % r.F. [min]	17	17
Elektrische Daten		
Nennspannung [V]	200...230	200...240
Netzfrequenz [Hz]	50/60	50/60
Nennleistung [kW]	3,1	3,1
Gerätesicherung [A]	16	16
Phase (Nennspannung)	1~	1~
Gehäuseabmessungen ohne Anbauten und Anschlüsse		
Breite netto [mm]	1250	1250
Höhe netto [mm]	1925	1925
Tiefe netto [mm]	890	890
Wandabstand hinten [mm]	100	100
Wandabstand seitlich [mm]	300	300
Anzahl Türen		
Innentüren	2	2
Außentüren	2	2
Innenabmessungen		
Breite [mm]	973	973
Höhe [mm]	1250	1250
Tiefe [mm]	576	576
Maße		
Innenraumvolumen [L]	700	700
Gerätgewicht netto (leer) [kg]	309	309
Maximale Gesamtbelastung [kg]	150	150
Maximale Belastung pro Einschub [kg]	45	45
Umweltrelevante Daten		
Energieverbrauch bei 40 °C und 75 % r.F. [Wh/h]	620	620
Schalldruckpegel [dB(A)]	53	53
Einbauten		
Anzahl Einschübe (Std./max.)	2/15	2/15

¹ Sämtliche technischen Daten gelten ausschließlich für unbeladene Geräte in Standardausführung bei einer Umgebungstemperatur von 22 ±3 °C und einer Netzspannungsschwankung von ±10 %. Die Temperaturdaten sind nach BINDER Werksnorm und in Anlehnung an DIN 12880:2007 ermittelt und orientieren sich an den empfohlenen Wandabständen von 10 % der Höhe, Breite und Tiefe des Innenraums. Alle Angaben sind für Seriengeräte typische Mittelwerte. Die technischen Daten beziehen sich auf 100 % Lüfterdrehzahl. Technische Änderungen sind vorbehalten.

ABMESSUNGEN inkl. Anbauten und Anschlüssen [mm]



DIAGRAMME



- Langzeittest (ICH Q1A)
- Beschleunigter Test (ICH Q1A)
- Stresstest (ICH Q1A)

A: Garantiert kondensationsfreier Bereich
 B: Zeitliche eingeschränkter Betrieb (max. 24 h)

Klimadiagramm

Klimadiagramm mit ICH Prüfpunkten

OPTIONEN UND ZUBEHÖR

Bezeichnung	Beschreibung	*	Art.-Nr.
Alarmausgang, potentialfrei	für Temperatur (± 2 °C) und Feuchte (± 5 % r.F.), über 6-polige DIN-Buchse abgreifbar (max. 24 V - 2,5 A), mit abschaltbarem akustischem Signal	-	8012-1038
Analogausgang 4-20 mA	für Temperatur- und Feuchtwerte (Ausgang nicht justierbar)	-	8012-1041
BINDER PURE AQUA SERVICE	System zur Aufbereitung bzw. Vollentsalzung von Leitungswasser, Komplettsset bestehend aus Einwegkartusche PURE AQUA 300, Messgerät und allen notwendigen Anschlussteilen	-	8012-1809
BINDER Pure Aqua Service, Zubehör	Einweg-Wechselkartusche PURE AQUA 300 für das BINDER PURE AQUA SYSTEM, Filterkapazität ca. 700 Liter (bei Leitfähigkeit 200 μ S/cm = 6,6 °dH)	-	6011-0179
	Einweg-Wechselkartusche PURE AQUA 600 für das BINDER PURE AQUA SYSTEM, Filterkapazität ca. 1.400 Liter (bei Leitfähigkeit 200 μ S/cm = 6,6 °dH)	-	6011-0180
Data Logger Kit	T 220: für die kontinuierliche Temperaturaufzeichnung von -90 °C bis 220 °C; das Kit beinhaltet 1 Datenlogger, Pt100-Fühler mit 2 m Verlängerungskabel und 1 Magnet-Halterung für die Befestigung am BINDER-Gerät	19	8012-0715
	TH 70/70: für die kontinuierliche Temperatur- und Feuchteaufzeichnung von -40 °C bis 70 °C und 0 % bis 100 % r.F. und zusätzliche Erfassung der Umgebungsbedingungen; das Kit beinhaltet 1 Datenlogger, 2 Aufsteckkombifühler Temperatur/Feuchte, 2 m Verlängerungskabel und 1 Halterung für die Befestigung am BINDER Gerät	19	8012-0717
	TH 70: für die kontinuierliche Temperatur- und Feuchteaufzeichnung von -40 °C bis 70 °C und 0 % bis 100 % r.F; das Kit beinhaltet 1 Datenlogger, Pt100-Fühler mit 2 m Verlängerungskabel und 1 Magnet-Halterung für die Befestigung am BINDER-Gerät	19	8012-0716

* Hinweise > letzte Seite Datenblatt

Bezeichnung	Beschreibung	*	Art.-Nr.
Data Logger Software	Software-Kit LOG ANALYZE, Konfigurations- und Auswertesoftware für alle BINDER Data Logger Kits (inkl. USB Datenkabel)	19	8012-0821
Durchführung mit Silikonstopfen	links		
	30 mm	01	8012-1442
	50 mm	01	8012-1472
	100 mm	01	8012-0515
	oben		
	30 mm	01	8012-1448
	50 mm	01	8012-1454
	100 mm	01	8012-1460
	rechts		
	30 mm	01	8012-1436
50 mm	01	8012-1466	
100 mm	01	8012-0514	
Einschublech gelocht	Edelstahl	-	8009-0486
Einschublech verstärkt	positioniert in unterster Einschubebene, max. Beladung 67 kg, mit zusätzlicher Befestigung für Betrieb von Schüttler, Rührer, Rollersystem	-	8012-1489
Einschubgitter	Edelstahl	-	6004-0106
Einschubgitter verstärkt	Edelstahl, mit Gittersicherungen (1 Satz à 4 Stück), max. Beladung 70 kg	-	8012-0674
Einschubgitterzubehör	Einschubgitterzubehör - Gittersicherungen zur zusätzlichen Fixierung von Einschubgittern (1 Satz à 4 Stück)	-	8012-0620
Innenraum-Steckdose	Wasserdichte, schaltbare Einbaudose (CA3GD) für Netzspannung im Geräteinnenraum, abdeckbar, mit dazugehörigem Stecker (Netzspannung; max. 500 W; max. 90 °C; Schutzart IP67)	07	8012-1043
Kalibrierzertifikat Temperatur	Räumliche Temperaturmessung inklusive Zertifikat, 15-18 Messpunkte bei einer vorgegebenen Prüftemperatur	-	8012-0920
	Räumliche Temperaturmessung inklusive Zertifikat, 27 Messpunkte bei einer vorgegebenen Prüftemperatur	-	8012-0923
	Räumliche Temperaturmessung inklusive Zertifikat, 9 Messpunkte bei einer vorgegebenen Prüftemperatur	-	8012-0917
Kalibrierzertifikat Temperatur und Feuchte	Messung in Nutzraummitte bei 25 °C / 60 % r.F. oder bei vorgegebenen Prüfwerten	-	8012-0154
	Räumliche Temperatur- (nach DIN12880) und Feuchtemessung inklusive Zertifikat, 27 Messpunkte Temperatur und ein Messpunkt Feuchte, bei 25 °C / 60 % r.F. oder bei vorgegebenen Prüfwerten	-	8012-0924
Kalibrierzertifikat, Erweiterung	für Temperatur und Feuchte, zur Erweiterung der Messung in Nutzraummitte um einen weiteren Prüfwert	-	8012-0155
LED-Lichtleisten	Basis-Set bestehend aus 2 Stück, Befestigungsmaterial, Steuergerät für max. 4 Lichtleisten, 100-240 V, 50/60 Hz		
	Basis-Set 300, Länge 30 cm	-	8012-1107
	Basis-Set 500, Länge 50 cm	-	8012-1108
	Basis-Set 900, Länge 90 cm	-	8012-1109
	Erweiterungs-Set bestehend aus 2 Stück, Befestigungsmaterial: Clips. Zur Erweiterung des Lichtleisten-Basissets		
	Erweiterungs-Set 300, Länge 30 cm	-	8012-1716
	Erweiterungs-Set 500, Länge 50 cm	-	8012-1717
Erweiterungs-Set 900, Länge 90 cm	-	8012-1718	
Neutralreiniger	intensiv, zur schonenden Entfernung von Schmutzresten; Füllmenge 1 kg	-	1002-0016
Schnittstelle RS 422, Zubehör	modularer Steckverteiler für 10 Schnittstellen RS 422	-	8012-0295
	Verbindungskabel RS 422 (15 m) zwischen Steckverteiler und Schnittstelle RS 422	-	5023-0036
	Verlängerungskabel RS 422 (50 m) zwischen Schnittstellenwandler und Gerät oder Steckverteiler RS 232 / RS 422	-	5023-0117
Schnittstelle RS485 2-Draht	zusätzliche serielle Schnittstelle parallel zu Ethernet nutzbar, für Kommunikationssoftware	-	8012-1066
Schnittstellenwandler	Kabelsatz RS 422 und Schnittstellenwandler RS 232 / RS 422 zum Anschluss an Steckverteiler 10-fach oder zum Anschluss an ein Gerät		
	Ausführung 120 V, 60 Hz	-	8012-0557
	Ausführung 230 V, 50/60 Hz	-	8012-0556
	Kabelsatz RS 422 und Schnittstellenwandler RS 422 / Ethernet zum Anschluss an Steckverteiler 10-fach oder zum Anschluss an ein Gerät		
	Ausführung 120 V, 60 Hz	-	8012-0405
Ausführung 230 V, 50/60 Hz	-	8012-0380	
	Kabelsatz RS 422 und Schnittstellenwandler RS 422 / USB zum Anschluss an Steckverteiler 10-fach oder zum Anschluss an ein Gerät, USB-powered	-	8012-0665

* Hinweise › letzte Seite Datenblatt

Bezeichnung	Beschreibung	*	Art.-Nr.
Software	Kommunikationssoftware APT-COM™		
	Version 2 auf 3, GLP Edition	19	9053-0016
	Version 3, BASIC Edition	19	9053-0014
	Version 3, GLP Edition	19	9053-0015
	Version 3, STANDARD Edition	19	9053-0013
	Kommunikationssoftware APT-COM™, Preis: gratis		
	Version 3, GLP DEMO Edition	19	9053-0008
Spannungswandler	zum Betrieb des Gerätes bei einer Nennspannung von 120 V 1~ 60 Hz für Ausführung 240 V	–	8009-0821
Temperaturfühler Pt 100	zusätzlicher flexibler Pt 100 im Innenraum, zur Anzeige der Temperatur im Gerätedisplay	–	8012-1042
Temperaturwählwächter Klasse 3.3	mit optischem Alarm (DIN 12880)	–	8012-1034
Türschloss	abschließbarer Türgriff	–	8012-1024
Wasserversorgungsset	extern, bestehend aus Frisch- und Abwasserkanister mit je 20 Litern, Verkabelung und Pumpe	–	8012-0643

* Hinweise › letzte Seite Datenblatt

DIENSTLEISTUNGEN

Bezeichnung	Beschreibung	*	Art.-Nr.
Installationservices			
Einweisung	Einweisung in Funktionen des Gerätes, Bedienung und Programmierung des Reglers	18	DL10-0700
Inbetriebnahme	Gerät auspacken, aufstellen, an die vorhandenen Anschlüsse anschließen	13, 18	DL10-0300
Wartungsservices			
Wartungsservices	Durchführung der Geräteinspektion gemäß Wartungsplan	14, 18	DL20-0400
Kalibrierservices			
Kalibrierung Temperatur und Feuchte	inklusive Zertifikat, ein Messpunkt in Nutzraummitte bei 25 °C / 60 % r.F. oder bei einem vorgegebenen Wertepaar	14, 16, 17, 18	DL30-0301
Räumliche Temperatur- und Feuchtemessung nach DIN12880	inklusive Zertifikat, 27 Messpunkte Temperatur und ein Messpunkte Feuchte, bei 25 °C / 60 % r.F. oder bei einem vorgegebenen Wertepaar	14, 16, 17, 18	DL30-0427
Räumliche Temperaturmessung 18 Messpunkte Temperatur und ein Messpunkt Feuchte	inklusive Zertifikat, 18 Messpunkte Temperatur und ein Messpunkt Feuchte in Nutzraummitte, bei 25 °C / 60 % r.F. oder bei einem vorgegebenen Wertepaar	14, 16, 17, 18	DL30-0318
Räumliche Temperaturmessung 27 Messpunkte Temperatur und ein Messpunkt Feuchte	inklusive Zertifikat, 27 Messpunkte Temperatur und ein Messpunkt Feuchte in Nutzraummitte, bei 25 °C / 60 % r.F. oder bei einem vorgegebenen Wertepaar	14, 16, 17, 18	DL30-0327
Räumliche Temperaturmessung 9 Messpunkte Temperatur und ein Messpunkt Feuchte	inklusive Zertifikat, 9 Messpunkte Temperatur und ein Messpunkt Feuchte in Nutzraummitte, bei 25 °C / 60 % r.F. oder bei einem vorgegebenen Wertepaar	14, 16, 17, 18	DL30-0309
Validierservices			
Durchführung der IQ/OQ	gemäß Qualifizierungsordner	15, 18, 20	DL42-0300
Durchführung IQ/OQ/PQ	gemäß Kundenanforderung, Preis: auf Anfrage	15, 18	DL44-0500
Qualifizierungsordner IQ/OQ	unterstützende Unterlagen für die kundenseitige Validierung, bestehend aus: IQ/OQ- Checklisten, Geräteschaltpläne, QM- Zertifikat nach ISO 9001	15, 18, 20	8012-0867
Qualifizierungsordner IQ/OQ/PQ	unterstützende Unterlagen für die kundenseitige Validierung, gemäß Kundenanforderung, Erweiterung des Qualifizierungsordners IQ/OQ um das Kapitel PQ	15, 18	8012-0955
Gewährleistungsservice			
Verlängerung der Gewährleistung von 2 auf 3 Jahre	ab Lieferdatum, Verschleißteile sind ausgenommen	–	DL01-4041
Verlängerung der Gewährleistung von 2 auf 5 Jahre	ab Lieferdatum, Verschleißteile sind ausgenommen	–	DL01-4042

* Hinweise › letzte Seite Datenblatt

HINWEISE

- 01 Im Bereich der Durchführung kann es zu Betauungen kommen.
Bei Sonderpositionen von Durchführungen wird ein Aufschlag berechnet.
- 02 UL-Zeichen entfällt bei Einsatz dieser Option.
- 03 Nur bis maximal 200 °C temperaturbeständig.
- 04 Nur für Geräte mit 230 V möglich.
- 06 Durch die geringere Wärmeleitfähigkeit kann sich die Aufheizzeit verlängern.
- 07 Der zusätzliche Wärmeeintrag kann das Temperaturverhalten beeinflussen.
- 09 Nicht in Verbindung mit Option Durchführung, Tür mit Fenster und Innenbeleuchtung.
- 10 Nicht möglich für 23 Liter Geräte.
- 11 Nicht möglich für 23 und 53 Liter Geräte.
- 12 Nur für Geräte mit 230 V, 400 V möglich.
- 13 Installation und Anschlussarbeiten erfolgen am Einsatzort des Gerätes, Transporte innerhalb des Unternehmens erfolgen nur nach Absprache.
- 14 Für Geräteinspektionen, Kalibrierungen und Validierungen empfehlen wir Ihnen einen BINDER Servicevertrag.
- 15 OQ gemäß Yellow Paper = Ausgefüllte Werksvalidierungsdokumentation aller OQ-Checklisten.
- 16 Die Kalibrierung der Sensoren erfolgt in einem akkreditierten Kalibrierlabor.
- 17 Die Kalibrierung erfolgt gemäß BINDER-Werksnorm.
- 18 Die angegebenen Preise verstehen sich zzgl. Reisekosten. Die Reisekosten für Ihr Einsatzgebiet entnehmen Sie bitte dem Kapitel BINDER Service.
- 19 Für Einsätze in der Schweiz verstehen sich alle angegebenen Dienstleistungspreise zzgl. einem länderspezifischen Aufschlag (auf Anfrage).
- 20 Weiteres Zubehör siehe Kapitel Prozessdokumentation.
- 20 Bei Bestellung von IQ/OQ Qualifizierungsordnern und der zugehörigen Durchführung der IQ/OQ in einem Auftrag gewähren wir einen Rabatt in Höhe von 15 % auf die Position des IQ/OQ Ordners.
Bei Bestellung von IQ/OQ/PQ Qualifizierungsordnern und der zugehörigen Durchführung der IQ/OQ/PQ in einem Auftrag gewähren wir einen Rabatt in Höhe von 15% auf die Position des IQ/OQ/PQ Ordners.

Ihr Fachhändler:
www.axon-labortechnik.de



Axon Labortechnik GmbH
Im Braumenstück 16 - D-67659 Kaiserslautern
Verkaufsniederlassung Dielheim:
06222/93 56 80 Fax: 06222/93 56 66 info@axon-labortechnik.de